



مجمع عمومی عادی سالیانه صنایع گلدیران (گلدیرا)

شرکت مدیریت سرمایه بیمه سلامت ایرانیان

## ترکیب سهامداران

سهامداران	میلیون سهم	درصد
شرکت گروه توسعه گلدیران-سهامی خاص-	۶,۰۰۰	۲۸٪
سبد	۴۱۸	٪۲۶
سبد	۴۱۴	٪۱۹
صندوق سرمایه گذاری ا.ب. داراداریوش	۳۵۶	٪۱۷
شرکت سرمایه گذاری سرمایه گسترشند-سهامی خاص -	۹۶	٪۲
سایر	۱,۰۷۹	٪۸
<b>جمع</b>	<b>۸,۳۶۳</b>	<b>٪۱۰۰</b>

## صورت و سود و زیان

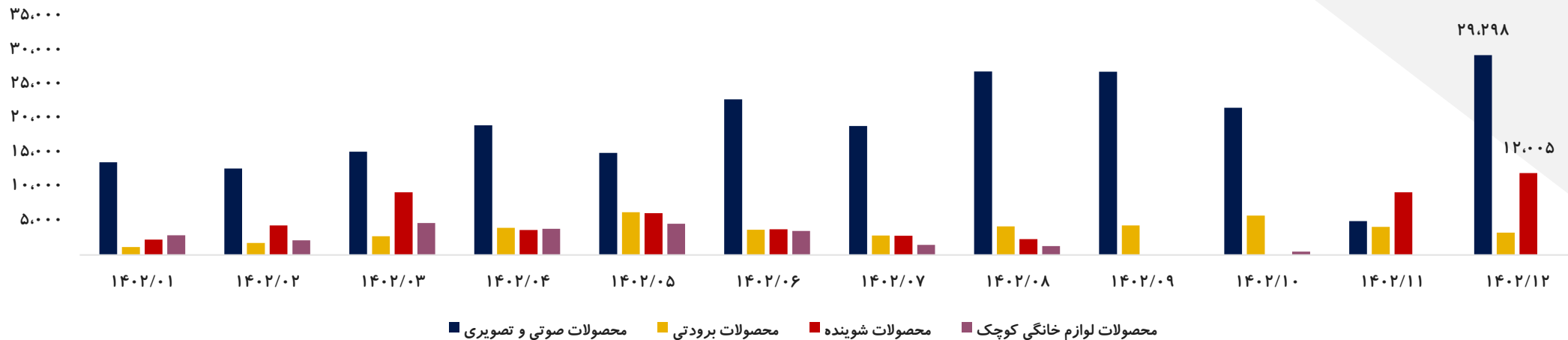
دوره مالی						
۱۴۰۲	۱۴۰۱	۱۴۰۰	۱۳۹۹	۱۳۹۸		
۵۳,۴۴۸,۴۳۶	۴۳,۸۱۲,۵۰۶	۲۹,۰۶۳,۴۶۵	۱۳,۸۸۸,۶۶۰	۱۴,۳۴۹,۹۰۲	میلیون ریال	فروش
(۳۲,۵۶۵,۹۱۳)	(۲۹,۴۹۶,۲۸۳)	(۱۸,۵۳۸,۴۷۱)	(۹,۴۷۸,۳۹۳)	(۱۰,۹۱۰,۶۹۹)		بهای تمام شده کالای فروش رفته
۲۰,۸۸۲,۵۲۳	۱۴,۳۱۶,۲۲۳	۱۰,۵۲۴,۹۹۴	۴,۴۱۰,۲۶۷	۳,۴۳۹,۲۰۳		سود (زیان) ناخالص
(۱۰,۱۴۰,۲۵۲)	(۷,۱۰۵,۷۱۱)	(۵,۴۱۹,۵۰۱)	(۱,۶۰۰,۴۱۴)	(۶۷۴,۰۱۱)		هزینه های عمومی، اداری و تشکیلاتی
.	.	.	.	.		هزینه کاهش ارزش دریافتیها (هزینه استثنایی)
۱۶۱,۴۷۸	۴۶,۵۲۰	۱۴۲,۹۷۱	(۱۷۲,۲۱۶)	(۱,۰۸۴,۱۶۶)		خالص سایر درآمدها (هزینه ها) ی عملیاتی
۱۰,۹۰۳,۷۴۹	۷,۲۵۷,۰۳۲	۵,۲۴۸,۴۶۴	۲,۶۳۷,۶۳۷	۱,۶۸۱,۰۲۶		سود (زیان) عملیاتی
(۵,۱۳۸,۰۲۳)	(۲,۹۰۱,۱۴۰)	(۲,۵۸۲,۱۲۹)	(۱,۱۹۴,۲۴۹)	(۲۹۸,۱۷۵)		هزینه های مالی
۸۰,۱۵۷	(۱۰۳,۷۹۲)	۱,۰۶۴,۶۲۱	۵۲,۵۷۰	(۵۷,۹۷۲)		خالص سایر درآمدها و هزینه های غیر عملیاتی
۵,۸۴۵,۸۸۳	۴,۲۵۲,۱۰۰	۳,۷۳۰,۹۵۶	۱,۴۹۵,۹۵۸	۱,۳۲۴,۸۷۹		سود (زیان) عملیات در حال تداوم قبل از مالیات
(۷۲۴,۱۴۳)	(۴۷۳,۶۹۷)	(۵۲۱,۴۵۷)	(۳۴۷,۵۷۲)	(۳۶۴,۴۶۳)	مالیات	
۵,۱۲۱,۷۴۰	۳,۷۷۸,۴۰۳	۳,۲۰۹,۴۹۹	۱,۱۴۸,۳۸۶	۹۶۰,۴۱۶	سود (زیان) خالص عملیات در حال تداوم	
.	.	.	.	.	سود (زیان) عملیات متوقف شده پس از اثر مالیاتی	
۵,۱۲۱,۷۴۰	۳,۷۷۸,۴۰۳	۳,۲۰۹,۴۹۹	۱,۱۴۸,۳۸۶	۹۶۰,۴۱۶	سود (زیان) خالص	
۶۱۲	۹۹۴	۸۴۵	۳۰۲	۸۰۰	سود هر سهم پس از کسر مالیات	
۸,۳۶۳,۸۰۰	۳,۸۰۰,۰۰۰	۳,۸۰۰,۰۰۰	۳,۸۰۰,۰۰۰	۱,۲۰۰,۰۰۰	سرمایه	
۶۱۲	۴۵۲	۳۸۴	۱۳۷	۱۱۵	سود هر سهم بر اساس آخرین سرمایه	

## حاشیه سود

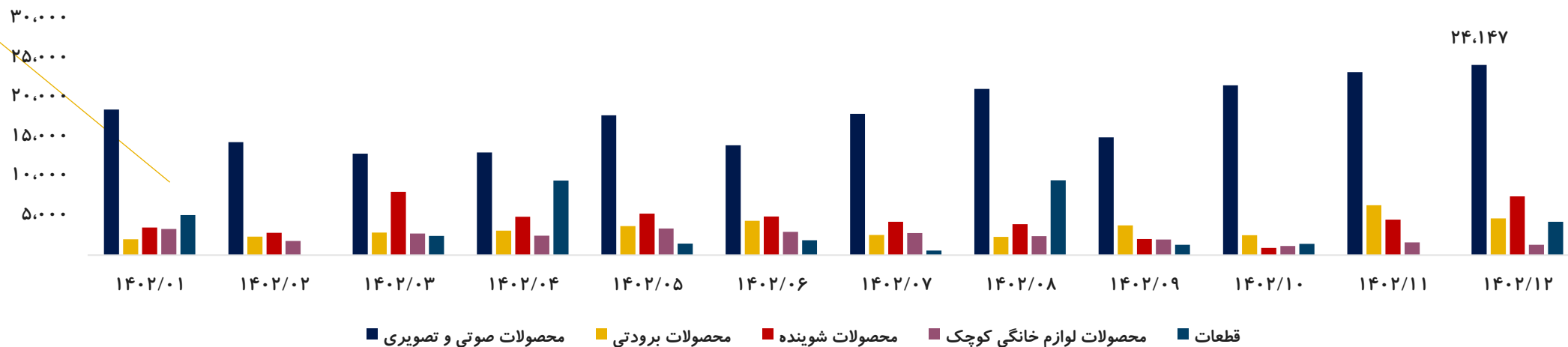
۱۴۰۲	۱۴۰۱	۱۴۰۰	۱۳۹۹	۱۳۹۸	
%۳۹	%۳۳	%۳۶	%۳۲	%۲۴	حاشیه سود ناخالص
%۲۰	%۱۷	%۱۸	%۱۹	%۱۲	حاشیه سود عملیاتی
%۱۰	%۹	%۱۱	%۸	%۷	حاشیه سود خالص

## رند ماهانه مقداری تولید و فروش (تن)

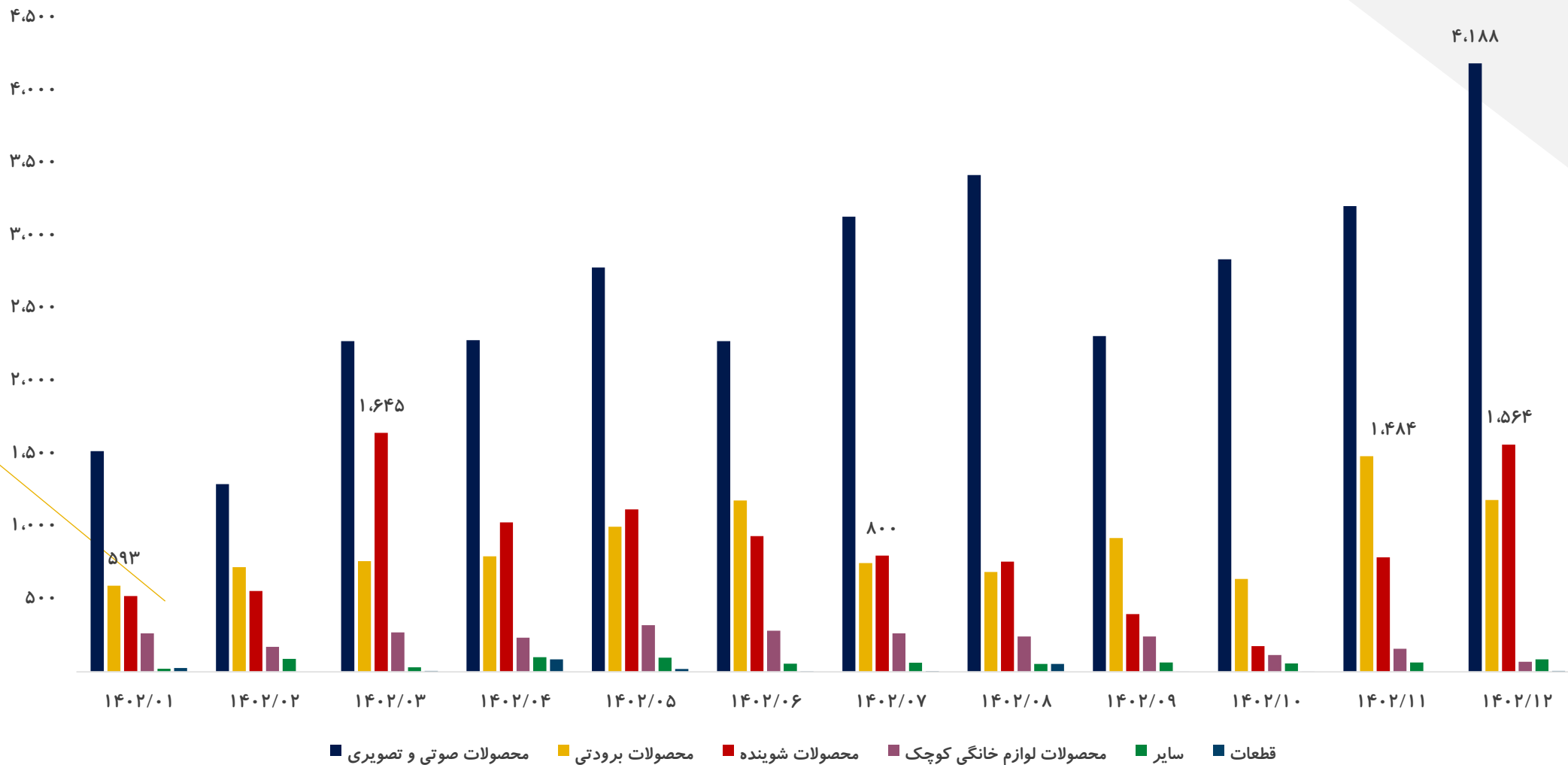
مقدار تولید ماهانه (دستگاه)



مقدار تولید ماهانه (دستگاه)



## روند ماهانه فروش (میلیارد ریال)



## اهم نکات با اهمیت مطرح شده در مجمع

اهم مطالب عنوان شده توسط مدیر عامل:

- ❖ شرکت در نظر دارد با افزایش کانال های توزیع و فروش در سطح کشور، محصولات بیشتری بفروش رساند.
- ❖ دغدغه اصلی شرکت کمبود نقدینگی است که با استفاده از تسهیلات این کمبود را جبران می کند اما در مقابل هزینه مالی بالایی پرداخت می کند.
- ❖ در صورتی که قطعات و مواد اولیه خارجی تامین شود، شرکت مشکلی از بابت تولید و فروش ندارد.
- ❖ در پاسخ به سوال سهم بازار شرکت، در صوتی و تصویری حدود ۱۵ تا ۲۰ درصد سهم بازار را داریم ولی برای مابقی محصولات این عدد به کمتر از ۱۰ درصد میرسد.
- ❖ در پاسخ به کشش بازار برای افزایش نرخ، در حال حاضر بازار کشش دارد تا نرخ ها افزایش پیدا کند و رقبا بطور غیر رسمی، افزایش ۱۵ تا ۲۰ درصدی برای محصولاتشان لحاظ کردند.
- ❖ شرکت در حال حاضر با دلار حواله مواد اولیه و قطعات مورد نیاز خود را تامین می کند.
- ❖ شرکت پیش بینی می کند با توجه به فعالیت در بازار رقابتی، حاشیه سود خالص محصولات در حدود ۱۱ درصد باشد.
- ❖ در نهایت، مجمع با تقسیم سود ۱۶۰ ریالی به ازای هر سهم موافقت کرد که معادل ۲۶ درصد از سود شرکت می باشد.